

יצר וערך: יניב
גייר
מדריך תקשוב
מחוזי

אז מה עושים עכשיו?

המצב מורכב

במצגת זאת ננסה לבנות מיפוי כיתתי ולבחור את הכלים האופטימליים בשביל ליצור סוג של למידה מהבית.

ברור שזה מורכב ולכן ננסה לעמוד על האתגרים שבכך

וגם לספק מעט שגרה ותמיכה.

האתגרים של למידה מרחוק בחנ"מ

01

תוכן לא מתאים

יש הרבה תוכן לימודי ברשת כרגע אך הוא לא תמיד מתאים לכל האוכלוסיות ואינו מונגש

02

תשתית

לא בכל הבתים ישנה אותה תשתית ללמידה מרחוק, לא תמיד יש אינטרנט לא תמיד לתלמיד יש סמארטפון או מכשיר קצה לצריכת התוכן.

03

תיווך

חלק ניכר מהתלמידים זקוקים לתיווך ולא ברור איזה תיווך הם יקבלו בבית, מי נימצא איתם ואיזה מידה של תיווך הם יכולים לקבל.

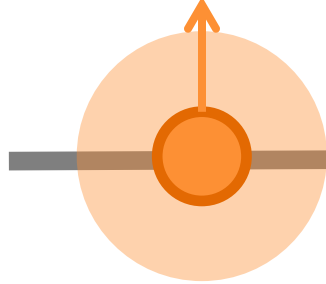


מיפוי ראשוני של סביבת הלמידה החדשה



מכשיר הקצה


איזה מכשיר יש לתלמיד(סמארטפון, טאבלט, מחשב) חשוב להבחין גם בין מערכות הפעלה



אינטרנט
האם יש בבית אינטרנט

סיוע

מי נימצא עם התלמיד בשעות היום ואיזה סיוע היא יכול לתת מבחינת שפה ומיומנויות טכנולוגיות



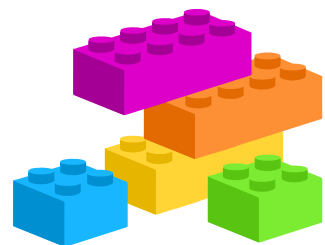
הגדרת
האינטראקציה
הגדרת האינטראקציה הרצויה עם התלמיד/הורה האם אנחנו מצפים לתגובה על חומרים/מטלות שנשלח?

מסגרת זמן

הגדרת מסגרת זמן לשליחת משימות/יצירת קשר




תוכנית עבודה
ניתוח המשתנים ובניית תוכנית עבודה



המלצות כלליות

התאמה

התאימו בין היכולות הטכנולוגיות של ההורה לבין החומר שתשלחו.



אינטראקטיביות

השתדלו שהחומרים יהיו אינטראקטיביים כמו משחקים חידונים או מצגות פעילות.



רב פעמיות

נסו ליצור תוכן שניתן להשתמש בו יותר מפעם אחת.

רלוונטיות

נסו ליצור חומר שרלוונטי או לסיטואציה החדשה שנוצרה (מידע על הקורונה) או שמתקשרת לדברים שלימדתם בכיתה

המלצות על כלים לפי מערכת הפעלה

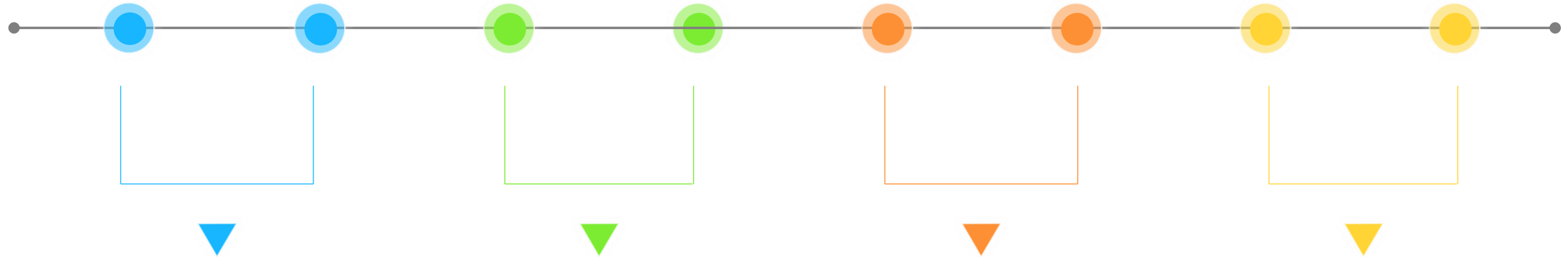


כל מערכות ההפעלה

פלאפונים

אייפדים

אנדרואיד

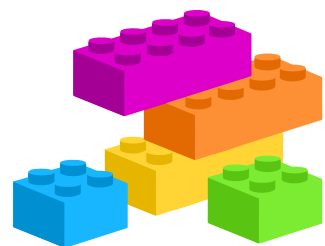


אתרים חינוכיים (ג'ינג'ים, 10, אצבעות, גלים וכו')
יוטיוב
חומרי למידה שכבר קיימים
(מצגות, דפי עבודה וכו')

ואטסאפ- מומלץ להקליט הודעות
אישיות לתלמידים ולבקש מהם
להקליט בחזרה או לשלוח אימוג'ים
ניתן לפתוח קבוצות לכל כיתה,
תשלחו תוכן אינטראקטיבי- תתנו
להם משימת הכנה שישלחו לכם
סרטון או שאלות שצריכים לענות
בכתב או בקול בהתאם לרמה.

[מאגר אפליקציות.](#)
תכינו משחקים ב
makeit
ושתפו בין מחנכות להקל על
העבודה
תכינו משחקים ב
tinytap
ושתפו בקלות

[מאגר אפליקציות.](#)
תכינו משחקים ב
makeit
ושתפו בין מחנכות להקל על
העבודה
תכינו משחקים ב
tinytap
ושתפו בקלות



מאגר חומרים

מפגשים מקוונים לילדי הגנים

מאגר סרטונים

זום שיחות וידיאו קבוצתיות
סרטון הדרכה
מדריך למשתמש

הקצאת משימות באתר גלים

בריינפופ
מידע על הקורונה

כיצד להפוך מצגת לסרטון



תוכנית עבודה



מיפוי הכיתה

הבנת מצב הכיתה, איפה כל תלמיד?, איזה מכשירים זמינים לו ומי נימצא אתו.



בניית מסגרת כללית

כל כמה זמן יוצרים קשר, כל כמה זמן שולחים משימה, האם מצפים לתגובה, האם יש המשכיות של המשימות? של הלמידה בכיתה?



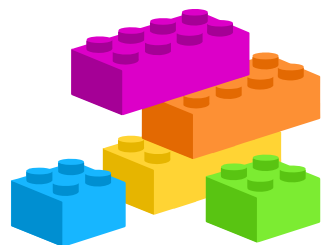

בניית מסגרת אישית

התאמת משימות אישיות לידע וליכולות של התלמידים.

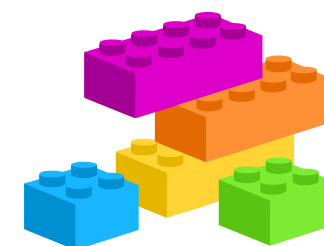
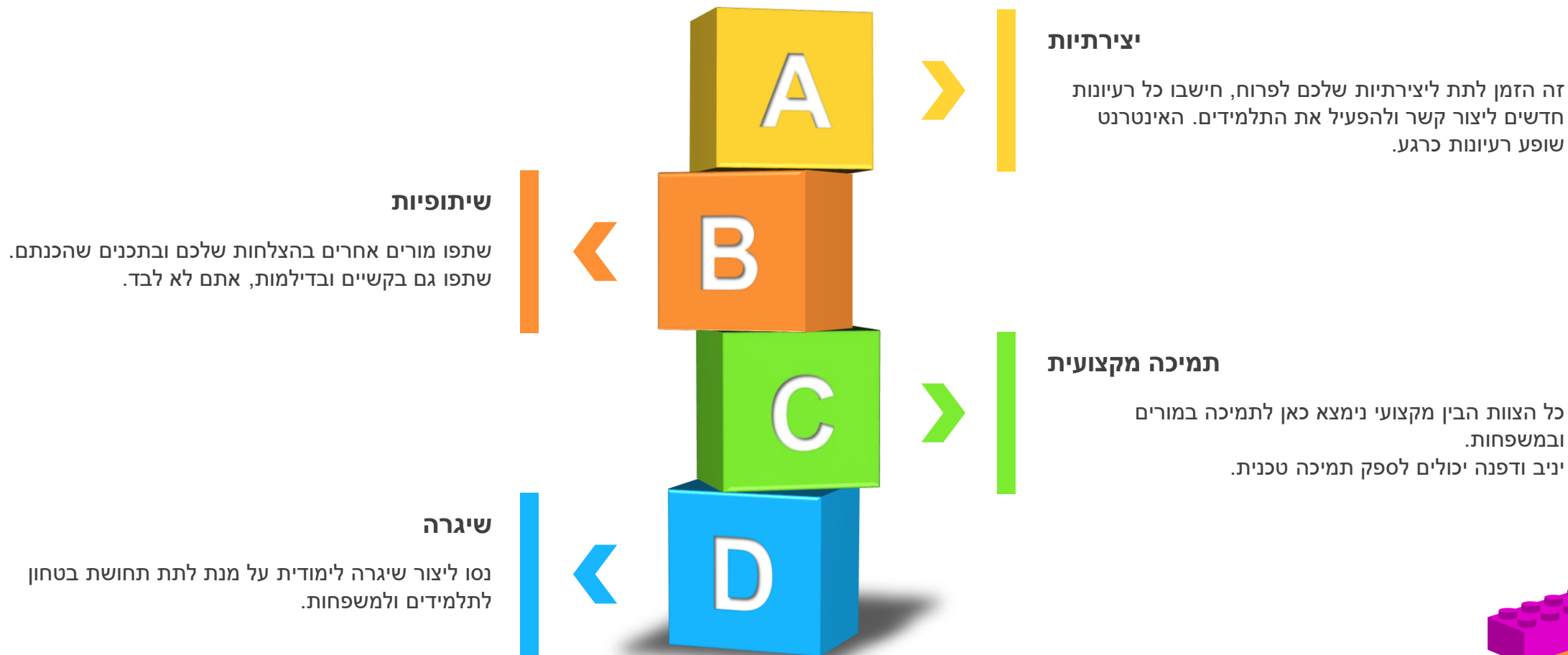


רפלקציה והתאמה

האם התלמידים מגיבים למשימות? האם הצליחו במשימות? האם אני יודעת איך הם מרגישים?



הערכות חדשה





לכולם

בהצלחה

לשגרה

מהירה

וחזרה

בריאות

הרבה